

## Автоматическая коробка передач - 6-ступенчатая коробка передач PowerShift — DPS6/6DCT250 - Слив и заливка трансмиссионной жидкости

 Печать

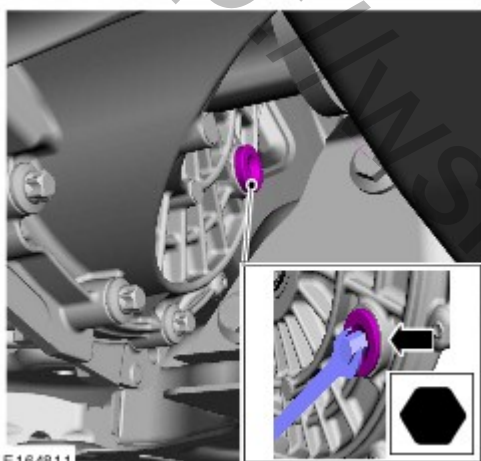
### Общие процедуры

#### Материалы

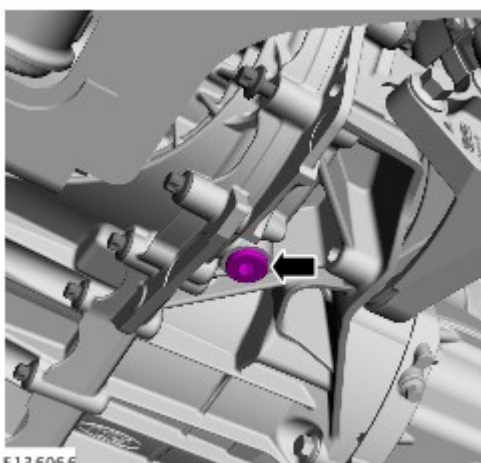
Наименование	Спецификация
Трансмиссионное масло - 75W FE 7U7J-M2C200-BA/CA/DA	WSS-M2C200-D2

### Слив

1. Обратитесь к процедуре: [Поддомкрачивание и подъем автомобиля на подъемнике](#) (100-02 Поддомкрачивание и подъем автомобиля на подъемнике, Описание и принцип действия).
2. Снимите брызговик двигателя — при наличии.
3. **ПРИМЕЧАНИЕ:** Подготовьтесь к сбору вытекающей жидкости.



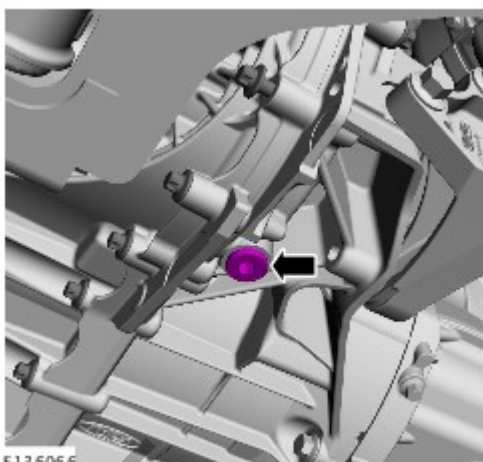
4. **ПРИМЕЧАНИЕ:** Подготовьтесь к сбору вытекающей жидкости.



### Filling

1. **ПРИМЕЧАНИЕ:** Если кольцевое уплотнение не повреждено, его можно использовать повторно.

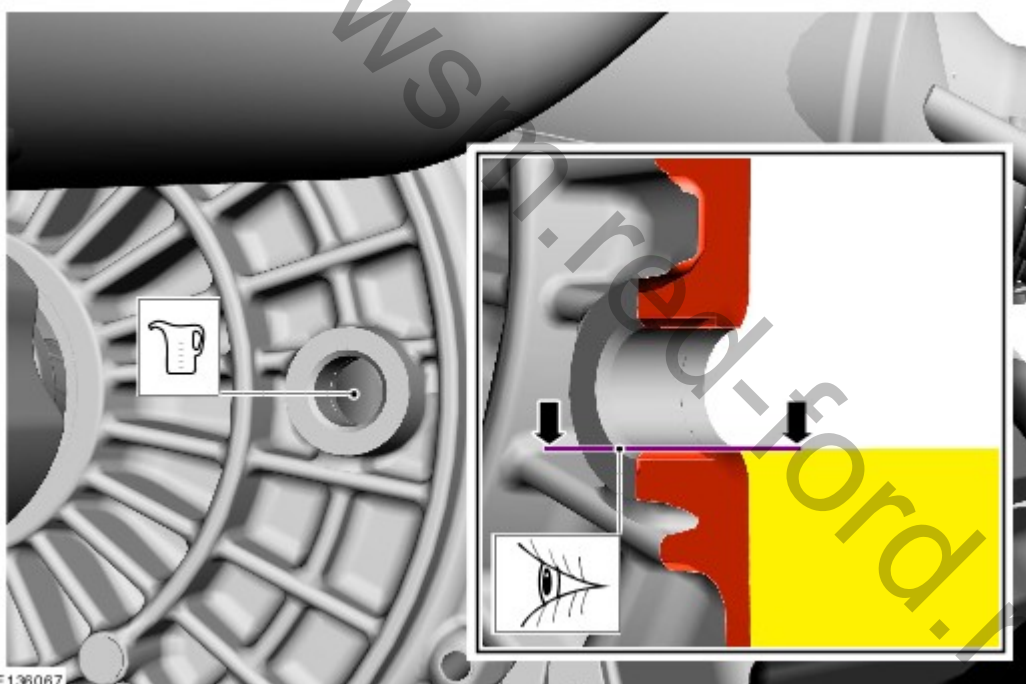
Момент затяжки: 43 Nm



2. **ПРИМЕЧАНИЕ:** Подготовьтесь к сбору вытекающей жидкости.

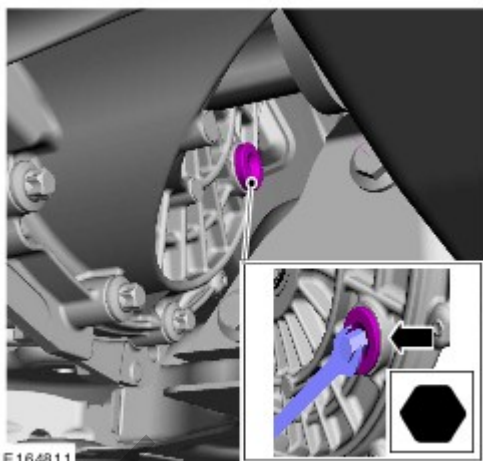
Заправьте коробку передач до уровня чуть ниже нижней кромки заливного отверстия.

*Материалы:* [WSS-M2C200-D2](#) (Трансмиссионное масло - 75W FE / 7U7J-M2C200-BA/CA/DA)



3. **ПРИМЕЧАНИЕ:** Если кольцевое уплотнение не повреждено, его можно использовать повторно.

*Момент затяжки:* 43 Nm



4. Установите брызговик двигателя — при наличии.
5. Обратитесь к процедуре: [Поддомкрачивание и подъем автомобиля на подъемнике](#) (100-02 Поддомкрачивание и подъем автомобиля на подъемнике, Описание и принцип действия).

<http://www.ford.ru>