

**Автоматическая коробка передач - 6-ступенчатая коробка передач PowerShift — DPS6/6DCT250 - Проверка уровня трансмиссионной жидкости**

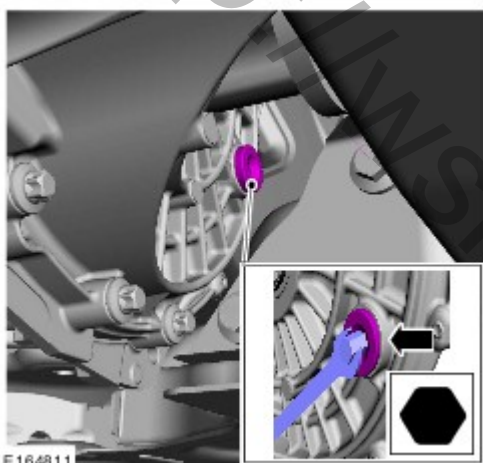
**Общие процедуры**

**Материалы**

Наименование	Спецификация
Трансмиссионное масло - 75W FE 7U7J-M2C200-BA/CA/DA	WSS-M2C200-D2

**Проверка**

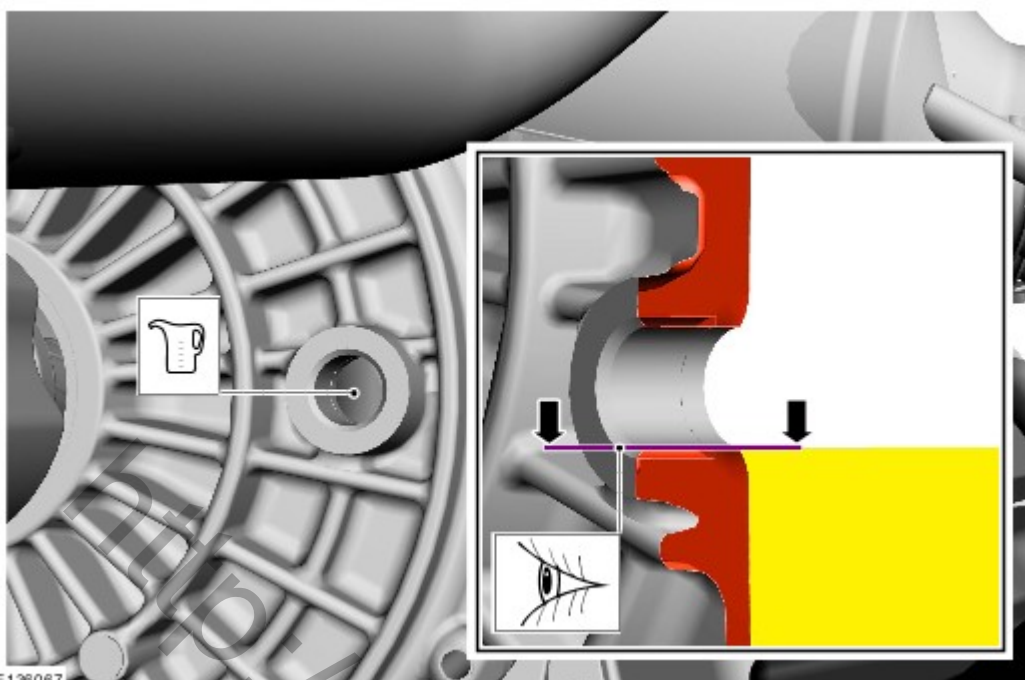
1. Обратитесь к процедуре: [Поддомкрачивание и подъем автомобиля на подъемнике](#) (100-02 Поддомкрачивание и подъем автомобиля на подъемнике, Описание и принцип действия).
2. Снимите брызговик двигателя — при наличии.
3. **ПРИМЕЧАНИЕ:** Подготовьтесь к сбору вытекающей жидкости.



4. **ПРИМЕЧАНИЕ:** Подготовьтесь к сбору вытекающей жидкости.

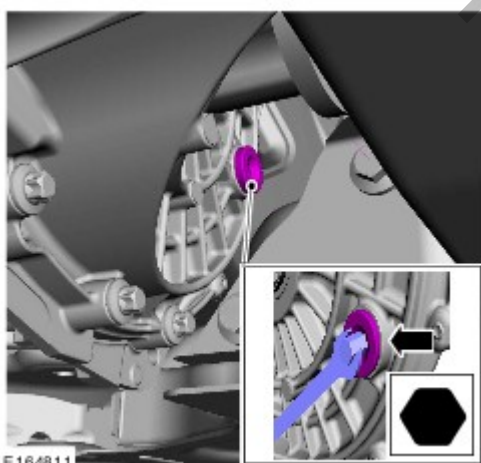
Заправьте коробку передач до уровня чуть ниже нижней кромки заливного отверстия.

**Материалы:** [WSS-M2C200-D2 \(Трансмиссионное масло - 75W FE / 7U7J-M2C200-BA/CA/DA\)](#)



5. ПРИМЕЧАНИЕ: Если кольцевое уплотнение не повреждено, его можно использовать повторно.

Момент затяжки: 43 Nm



6. Установите брызговик двигателя — при наличии.
7. Обратитесь к процедуре: [Поддомкрачивание и подъем автомобиля на подъемнике](#) (100-02 Поддомкрачивание и подъем автомобиля на подъемнике, Описание и принцип действия).