






Двигатель - 2.0L Duratorq-TDCi (85кВт/115л.с.) - DW/2.0L Duratorq-TDCi (103кВт/140л.с.) - DW/2.0L Duratorq-TDCi (120кВт/163л.с.) - DW  
- Головка цилиндров

### Разборка и сборка подборок

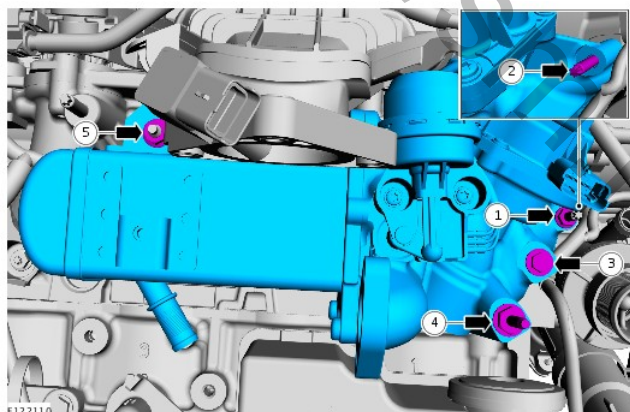
#### Специальный инструмент(ы)

	303-037 Приспособление для установки маслоотражательных колпачков клапанов
	303-060 Приспособление для сжатия пружин клапанов
	303-060-07 Переходник для 303-060
	303-060-09A Переходник для 303-060
	303-390 Щипцы для маслоотражательных колпачков штоков клапанов

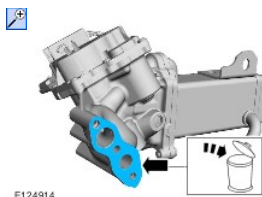
#### Разборка

##### 1. Момент затяжки:

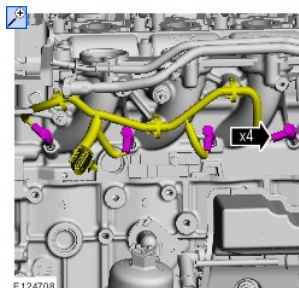
- 1: 8 Nm
- 2: 4 Nm
- 3: 8 Nm
- 4: 10 Nm
- 5: 20 Nm



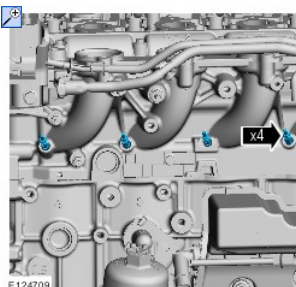
##### 2. ПРИМЕЧАНИЕ: Установите новое уплотнение.




##### 3.



##### 4. Момент затяжки: 7 Nm

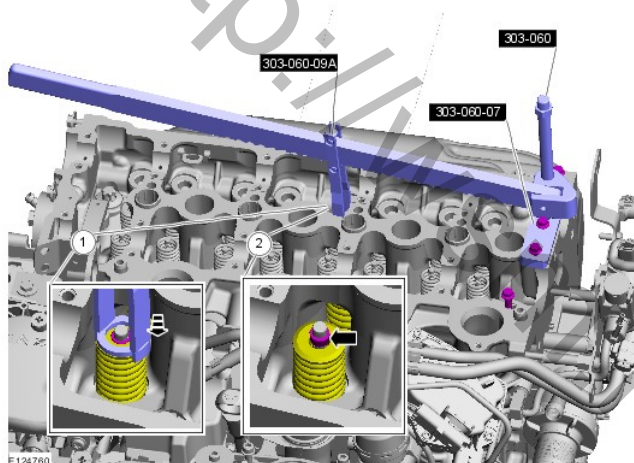


5.



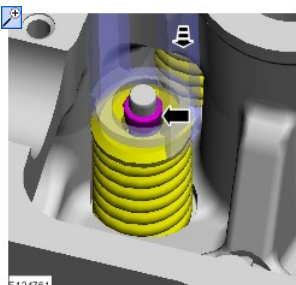
E127087

6. Используйте специальные инструменты: 303-060, 303-060-07, 303-060-09A.




E124760

7.



E124761

8. Используйте специальный инструмент: 303-390.




E124762

#### Сборка

9. Установите детали на место, действуя в обратной последовательности.

10. Используйте специальный инструмент: 303-037.



<http://wsm.red-ford.ru/>