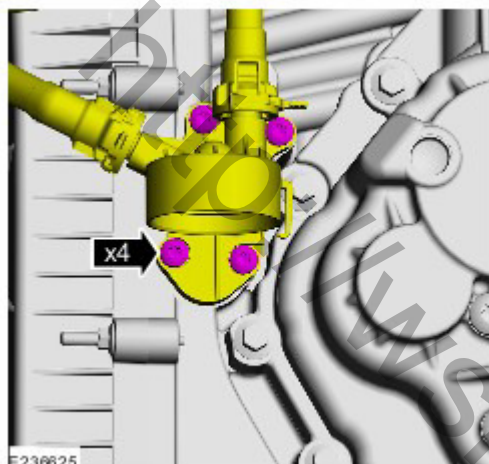


Автоматическая коробка передач - 6-ступенчатая коробка передач PowerShift — MPS6/6DCT450 - Корпус фильтра трансмиссионной жидкости

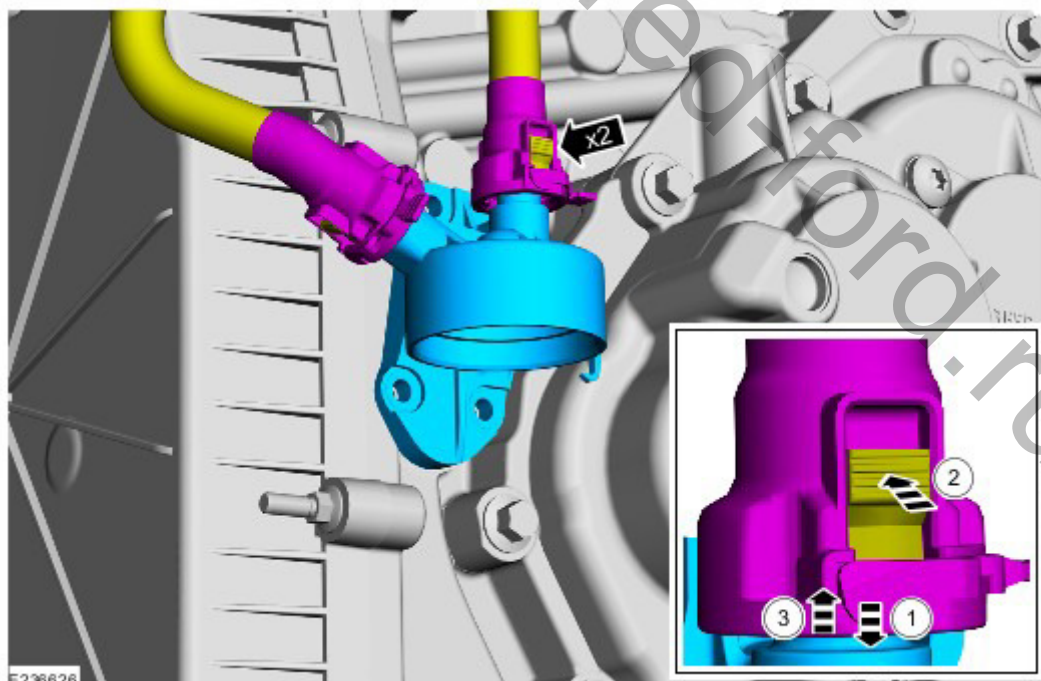
Снятие и установка

Снятие

1. Обратитесь к процедуре: [Фильтр очистки рабочей жидкости коробки передач \(307-01A Автоматическая коробка передач - 6-ступенчатая коробка передач PowerShift — MPS6/6DCT450, Снятие и установка\)](#).
- 2.

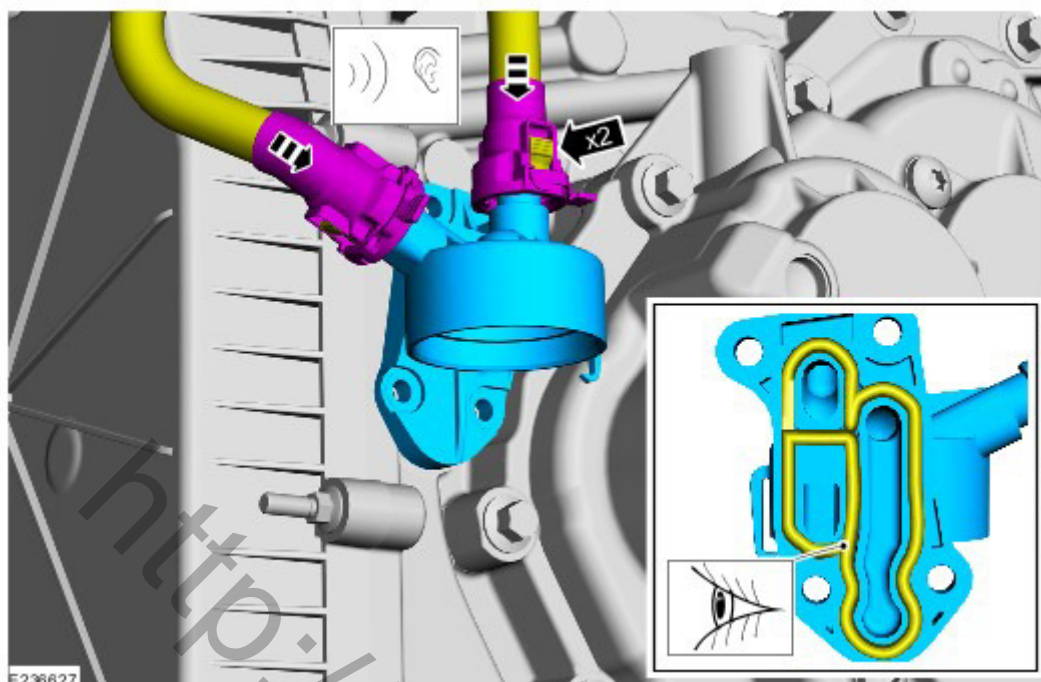


- 3.

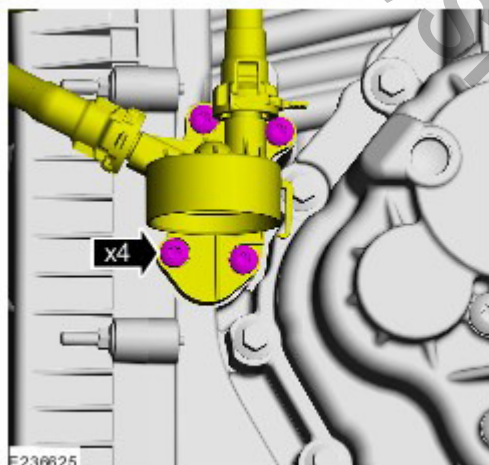


Установка

1. **ПРИМЕЧАНИЕ:** Убедитесь в правильности установки уплотнения.
ПРИМЕЧАНИЕ: Убедитесь в правильности подключения быстроразъемных соединений.



2. Момент затяжки: 10 Nm



3. Обратитесь к процедуре: [Фильтр очистки рабочей жидкости коробки передач \(307-01A Автоматическая коробка передач - 6-ступенчатая коробка передач PowerShift — MPS6/6DCT450, Снятие и установка\)](#).