

**Охлаждение коробки передач - 6-ступенчатая коробка передач PowerShift — MPS6/6DCT450 - Охладитель трансмиссионной жидкости**

## Снятие и установка

### Общее оборудование


Зажим(-ы) для шланга
Инструмент для снятия и установки зажима для шланга

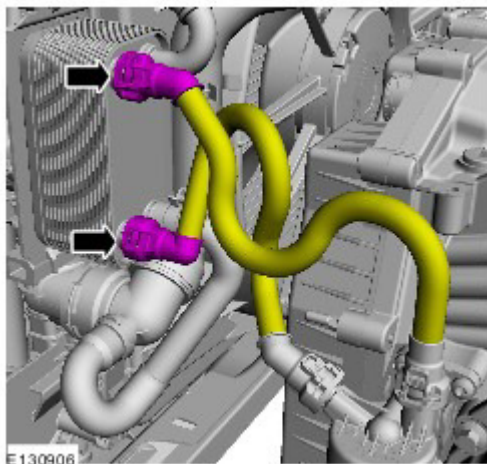
### Материалы


Наименование	Спецификация
Охлаждающая жидкость Super Plus Premium FU7J-19544-xx	WSS-M97B44-D

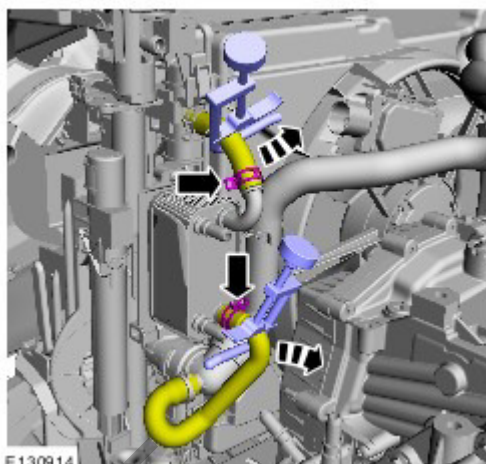
### Снятие

**ПРИМЕЧАНИЕ:** Шаги, описанные в этой процедуре, могут входить в процедуру установки.

1. Обратитесь к процедуре: [Охрана здоровья и меры предосторожности](#) (100-00 Общие сведения, Описание и принцип действия).
2. Обратитесь к процедуре: [Воздушный фильтр](#) (303-12G Распределение и фильтрация впускаемого воздуха - 2.0L Duratorq-TDCi (85кВт/115л.с.) - DW/2.0L Duratorq-TDCi (100кВт/136л.с.) - DW/2.0L Duratorq-TDCi (103кВт/140л.с.) - DW/2.0L Duratorq-TDCi (120кВт/163л.с.) - DW, Снятие и установка).
3.  **ПРЕДУПРЕЖДЕНИЕ:** Подготовьтесь к сбору вытекающей жидкости.




4.  **ПРЕДУПРЕЖДЕНИЕ:** Подготовьтесь к сбору вытекающей жидкости.  
**Общее оборудование:** [Инструмент для снятия и установки зажима для шланга](#), [Зажим\(-ы\) для шланга](#)




E130914

5. Момент затяжки: 9 Nm




E130915

6.

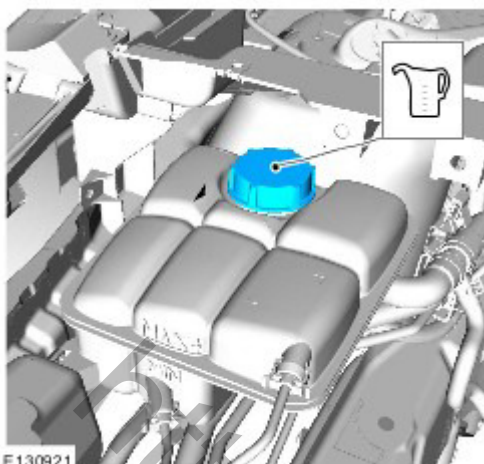


E130916

### Установка

1. Выполните установку в последовательности, обратной снятию.
2.  **УВЕДОМЛЕНИЯ:** Убедитесь в том, что уровень жидкости соответствует метке MAX.

Материалы: [WSS-M97B44-D](#) (Охлаждающая жидкость Super Plus Premium / FU7J-19544-xx)



3. Обратитесь к процедуре: [Проверка уровня трансмиссионной жидкости](#) (307-01A Автоматическая коробка передач - 6-ступенчатая коробка передач PowerShift — MPS6/6DCT450, Общие процедуры).

<http://wsm.red-ford.ru/>