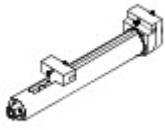



Задняя подвеска - Пружина

Снятие и установка

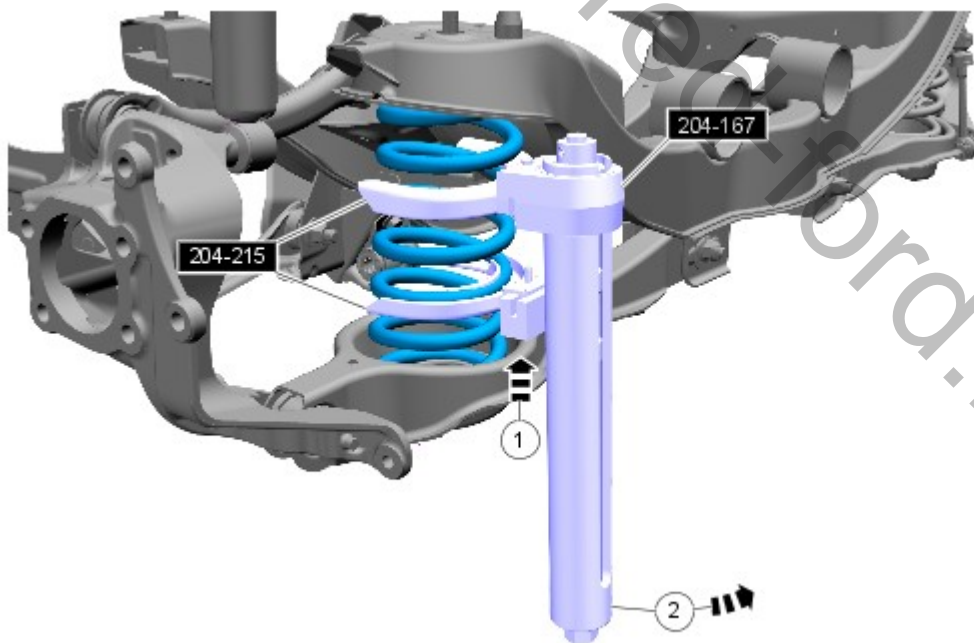
Специальный инструмент(ы)

 <p>E199894</p>	<p>204-167 Приспособление для сжатия цилиндрических пружин</p>
 <p>E199896</p>	<p>204-215 Переходник для 204-167</p>

Снятие

ПРИМЕЧАНИЕ: Шаги, описанные в этой процедуре, могут входить в процедуру установки.

1. Обратитесь к процедуре: [Колеса и шины](#) (204-04A Колеса и шины, Описание и принцип действия).
2. Установите специальный инструмент: [204-167](#), [204-215](#).



E98877

Установка

1. Выполните установку в последовательности, обратной снятию.