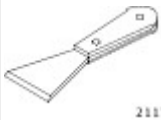



Задний ведущий мост/ дифференциал - Уплотнение задней полуоси


Снятие и установка**Специальный инструмент(ы)**

 <p>2117</p>	<p>303-428 Съемник масляного картера</p>
 <p>E113806</p>	<p>308-787 Приспособление для снятия/установки регулировочной гайки</p>

Снятие


1. Обратитесь к процедуре: [Задняя полуось](#) (205-05 Полуоси заднего ведущего моста, Снятие и установка).
2. На обеих сторонах

Используйте специальный инструмент: [303-428](#).

**Установка**

1. С обеих сторон.

Используйте специальный инструмент: [308-787](#).



2. Обратитесь к процедуре: [Задняя полуось](#) (205-05 Полуоси заднего ведущего моста, Снятие и установка).
3. Обратитесь к процедуре: [Проверка уровня трансмиссионной жидкости в дифференциале](#) (205-02 Задний ведущий мост/ дифференциал, Общие процедуры).

www.red-ford.ru