

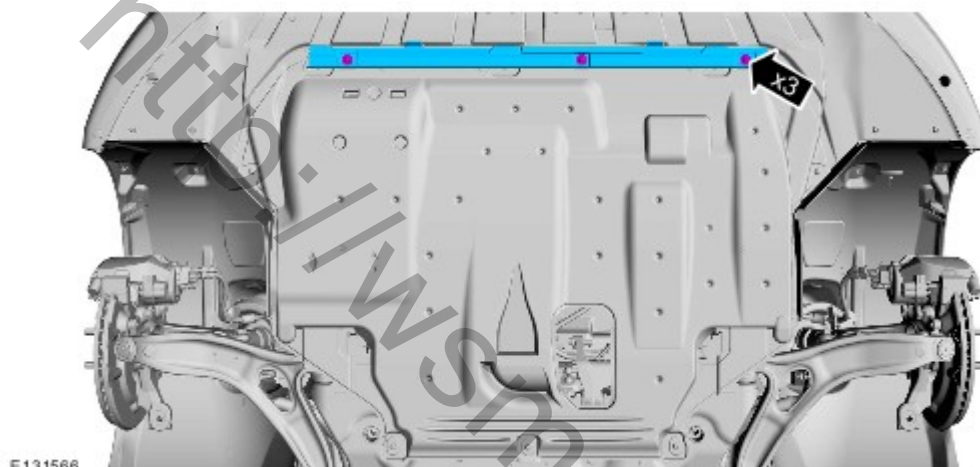
Двигатель - 1.5L EcoBoost (110кВт/150л.с.) — I4/1.5L EcoBoost (132кВт/180л.с.) — I4 - Реле давления масла

Снятие и установка


Снятие

ПРИМЕЧАНИЕ: Шаги, описанные в этой процедуре, могут входить в процедуру установки.


1. Обратитесь к процедуре: [Поддомкрачивание и подъем автомобиля на подъемнике](#) (100-02 Поддомкрачивание и подъем автомобиля на подъемнике, Описание и принцип действия).
2. При наличии.



3. При наличии.

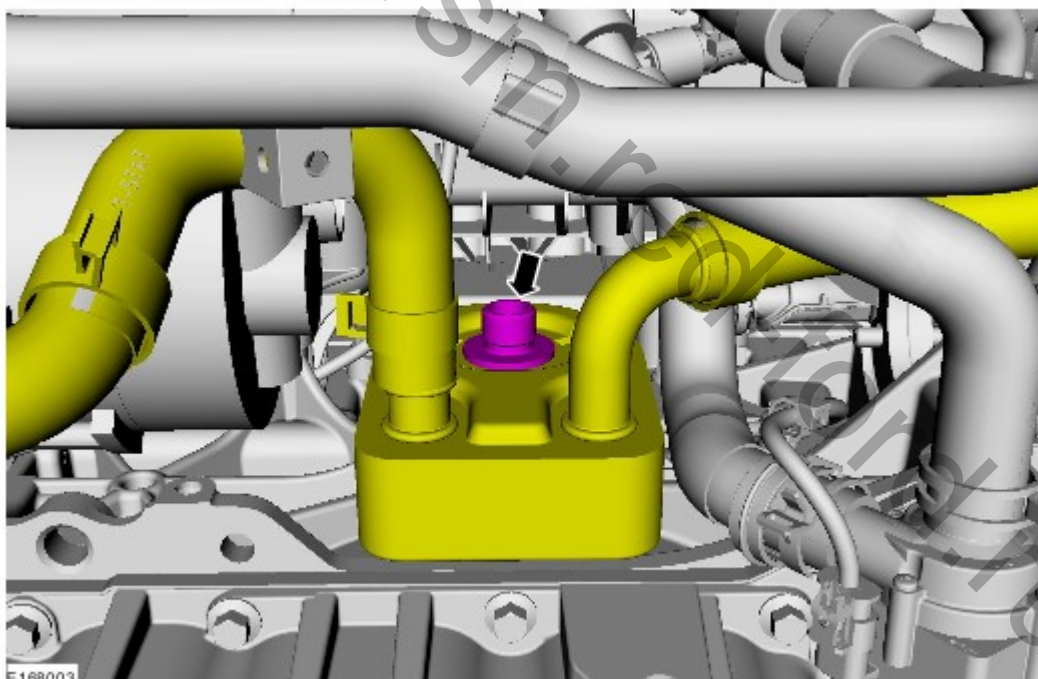


4. ПРИМЕЧАНИЕ: Подготовьтесь к сбору вытекающей жидкости.
ПРИМЕЧАНИЕ: Установите новый элемент.



E133196

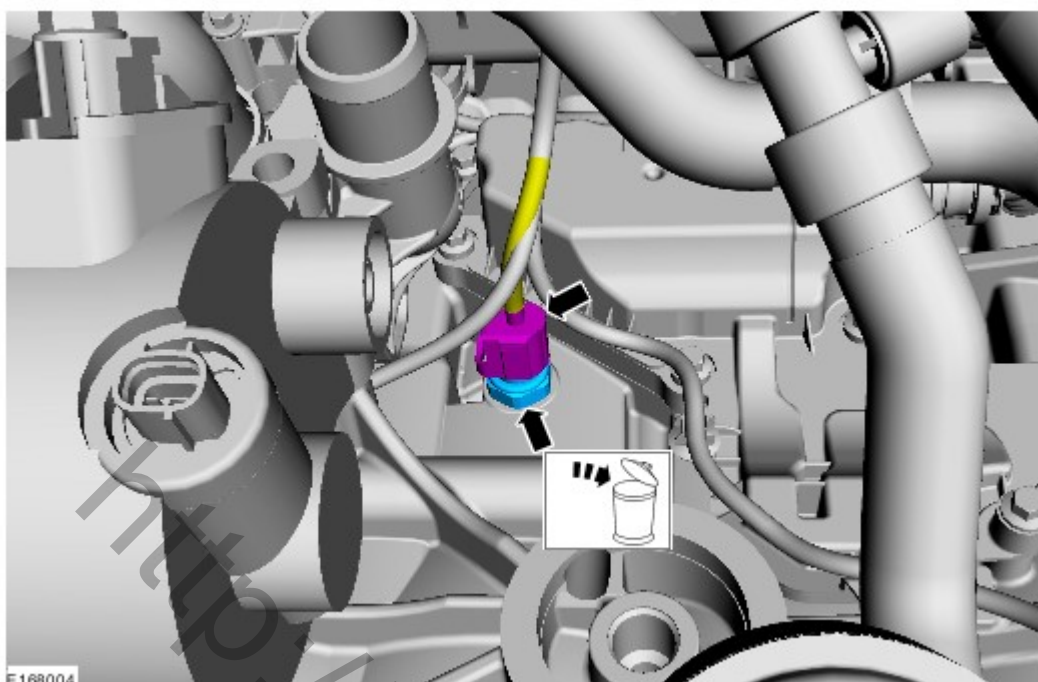
5. Момент затяжки: 55 Nm



E168003

6. ПРИМЕЧАНИЕ: Установите новый элемент.

Момент затяжки: 18 Nm



Установка

1. Выполните установку в последовательности, обратной снятию.
2. **УВЕДОМЛЕНИЯ:**



Убедитесь, что моторное масло соответствует спецификации.



Уровень охлаждающей жидкости должен находиться между отметками MAX и MIN.

Обратитесь к процедуре: [Спецификации](#) (303-01В Двигатель - 1.5L EcoBoost (110кВт/150л.с.) — I4/1.5L EcoBoost (132кВт/180л.с.) — I4, Спецификации).