

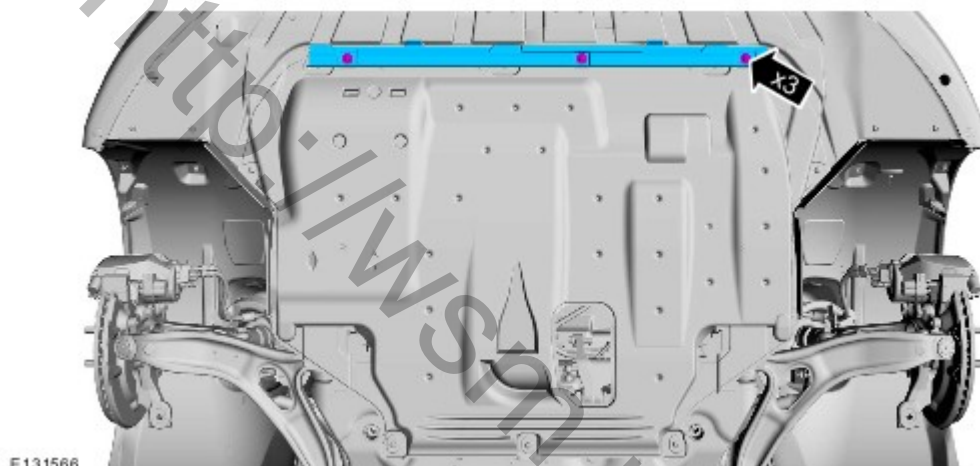
Электронные органы управления - 1.5L EcoBoost (110кВт/150л.с.) – I4/1.5L EcoBoost (132кВт/180л.с.) – I4 - Датчик положения коленчатого вала (СКР)

Снятие и установка


Снятие

ПРИМЕЧАНИЕ: Шаги, описанные в этой процедуре, могут входить в процедуру установки.

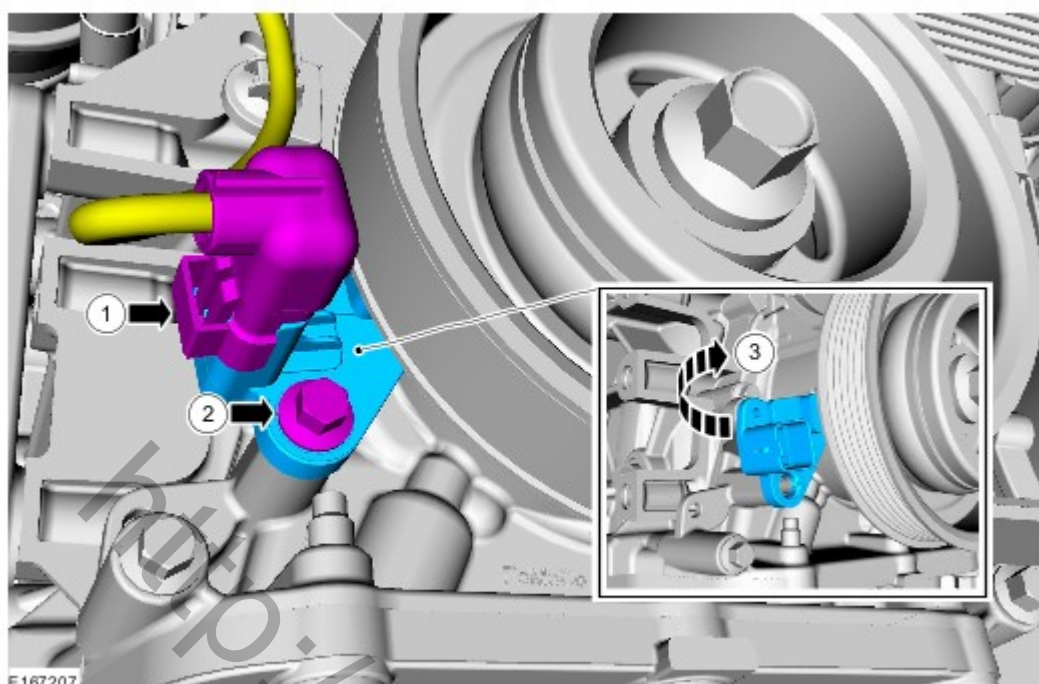
1. Обратитесь к процедуре: [Поддомкрачивание и подъем автомобиля на подъемнике](#) (100-02 Поддомкрачивание и подъем автомобиля на подъемнике, Описание и принцип действия).
2. При наличии.



3. При наличии.



4. Момент затяжки: 10 Nm



Установка

1. Выполните установку в последовательности, обратной снятию.
2. **ПРИМЕЧАНИЕ:** Используйте процедуру корректировки профиля системы контроля пропуска зажигания модуля управления силовым агрегатом (PCM) на диагностическом сканирующем приборе.