

Электронные органы управления - 1.5L EcoBoost (110кВт/150л.с.) – I4/1.5L EcoBoost (132кВт/180л.с.) – I4 - Датчик температуры охлаждающей жидкости двигателя (ECT)

Снятие и установка

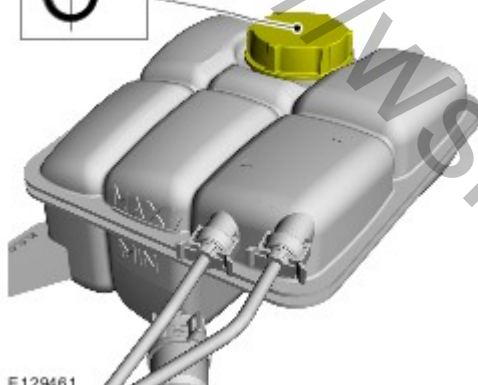
Снятие

ПРИМЕЧАНИЕ: Шаги, описанные в этой процедуре, могут входить в процедуру установки.

1. Обратитесь к процедуре: [Правила техники безопасности при техническом обслуживании системы охлаждения двигателя](#) (100-00 Общие сведения, Описание и принцип действия).




Момент затяжки: 2 оборот(ы)



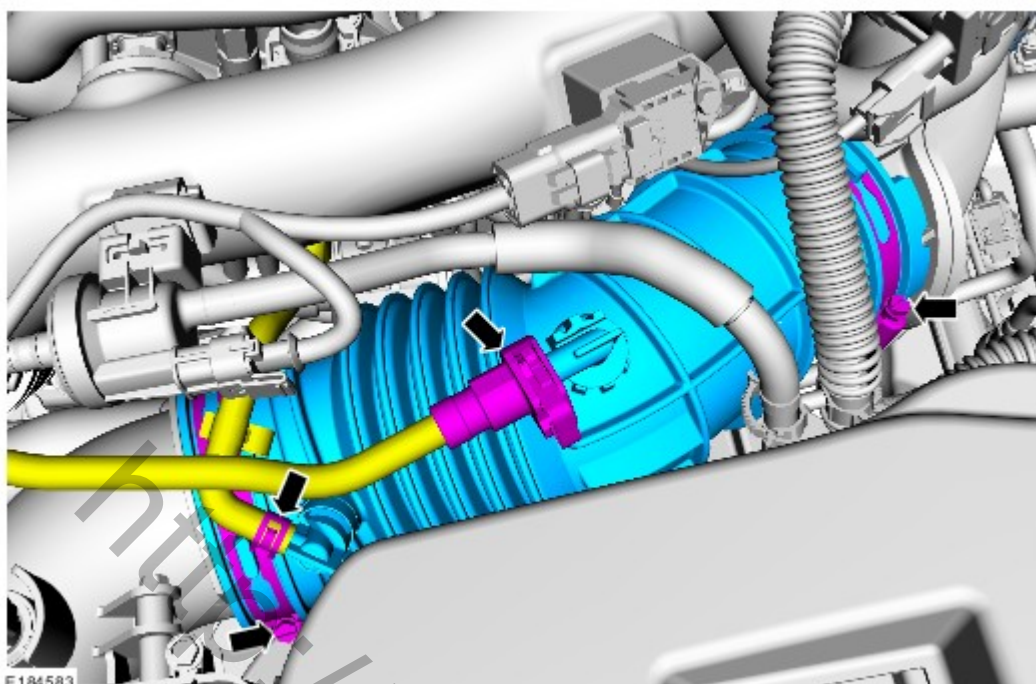
E129461

- 3.

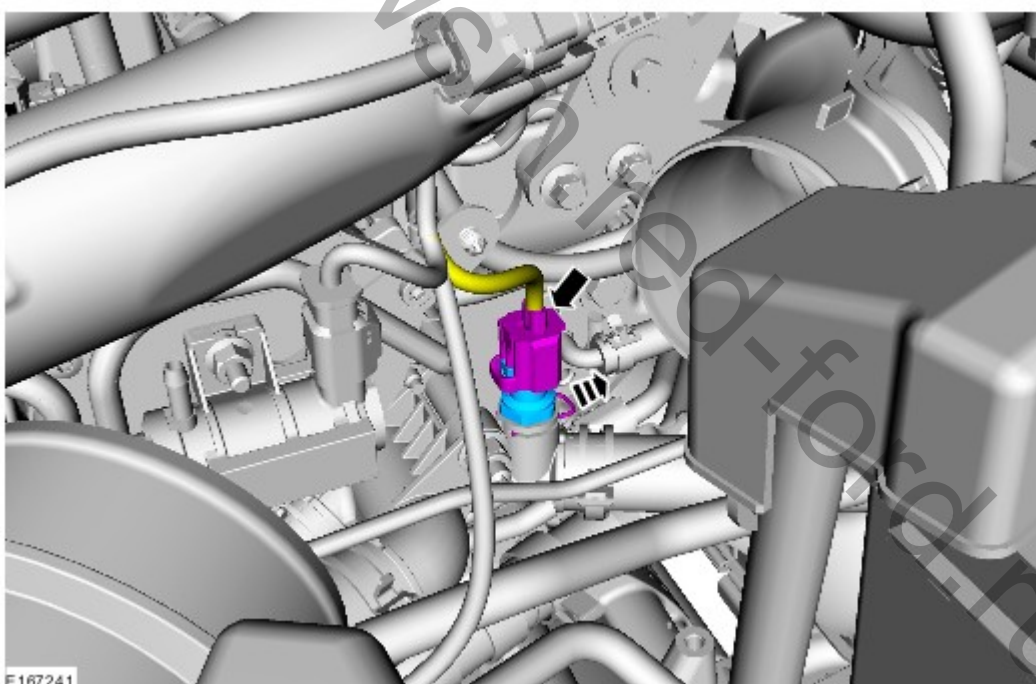


E129457


- 4.

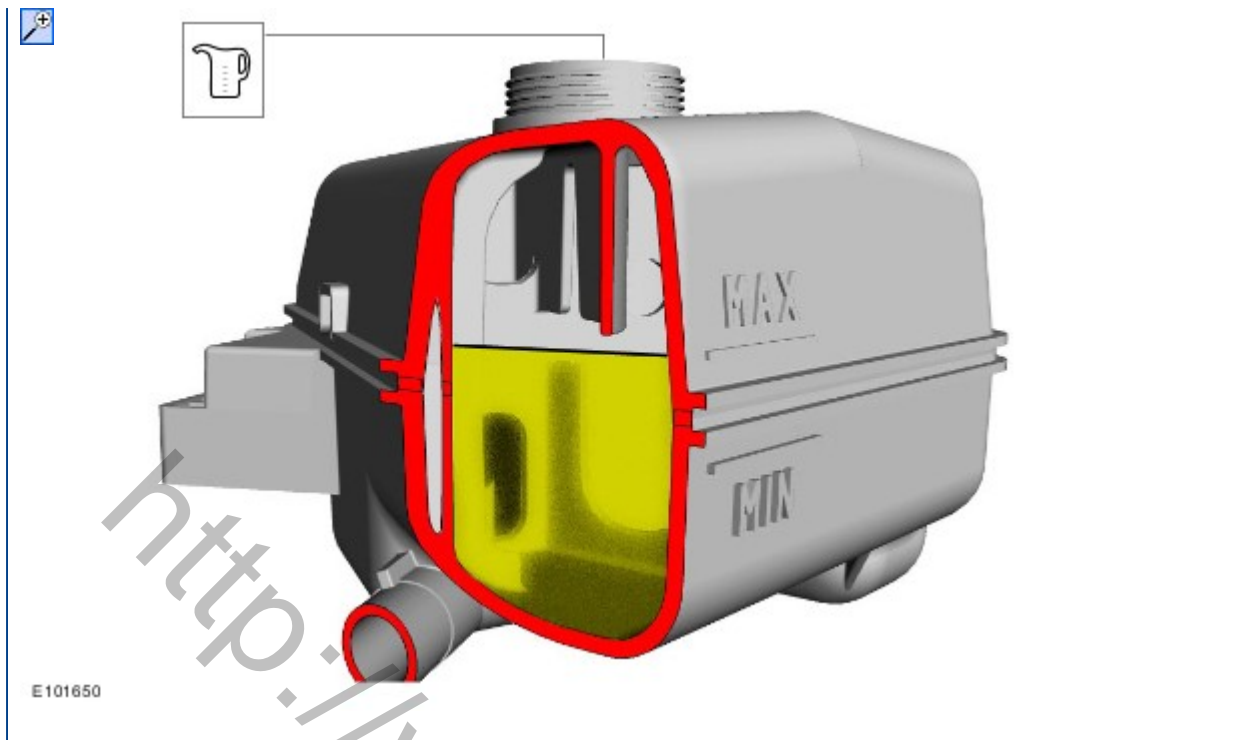


5. ПРИМЕЧАНИЕ: Подготовьтесь к сбору вытекающей жидкости.



Установка

1. Выполните установку в последовательности, обратной снятию.
2.  **УВЕДОМЛЕНИЯ:** Уровень охлаждающей жидкости должен находиться между отметками MAX и MIN.



E101650

<http://wsm.red-ford.ru/>