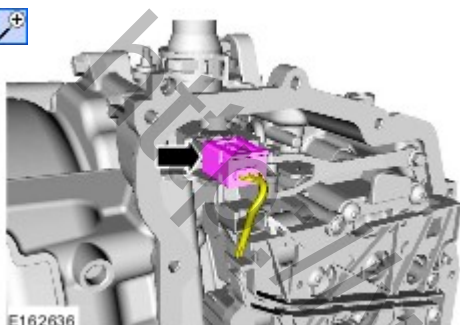


## Автоматическая коробка передач - 6-ступенчатая автоматическая коробка передач — 6F35 - Каркас внутреннего жгута проводов коробки передач


### Снятие и установка

#### Снятие

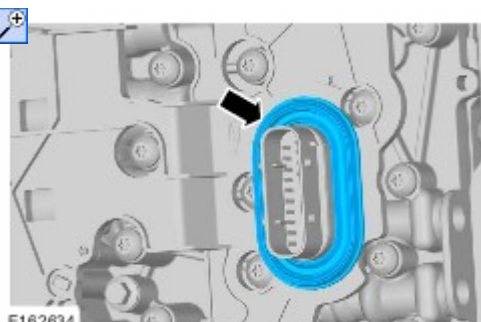
1. Обратитесь к процедуре: [Крышка главного блока управления \(307-01D Автоматическая коробка передач - 6-ступенчатая автоматическая коробка передач — 6F35, Снятие и установка\)](#).
- 2.




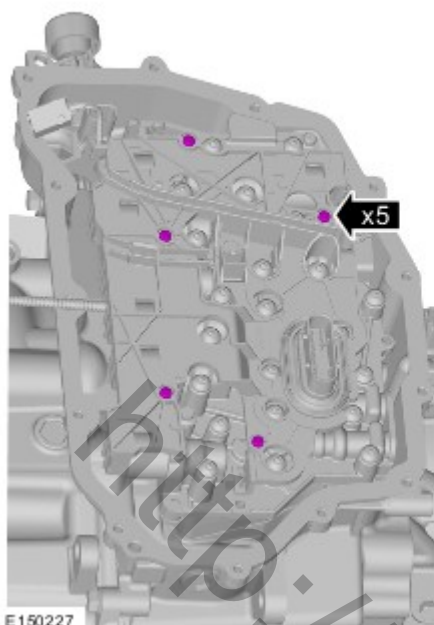
- 3.



- 4.




5. **ПРИМЕЧАНИЕ:** Не погните и не повредите клеммы элементов.

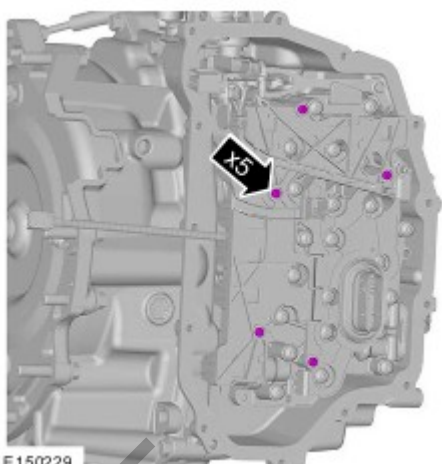


### Установка

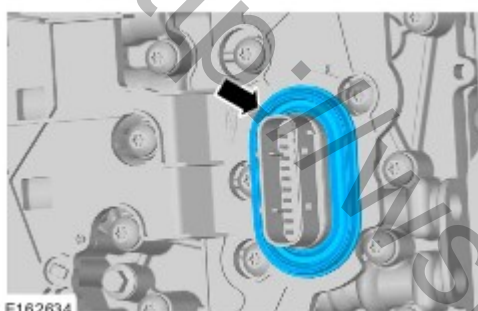
1. ПРИМЕЧАНИЕ: Не погните и не повредите клеммы элементов.  
ПРИМЕЧАНИЕ: На этой стадии затяните болты только усилием руки.




2.  УВЕДОМЛЕНИЯ: Прилагайте только умеренное усилие.  
Момент затяжки: 3 Nm



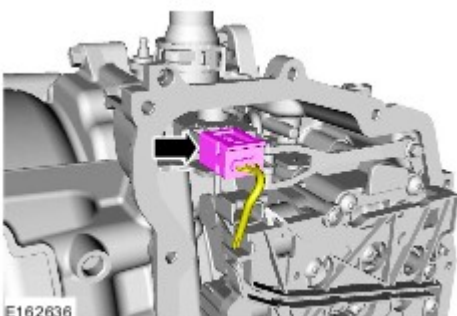
3. **ПРИМЕЧАНИЕ:** Повторно используйте прокладку, если она не повреждена.



4.



5.



6. Обратитесь к процедуре: [Крышка главного блока управления \(307-01D Автоматическая коробка передач - 6-ступенчатая автоматическая коробка передач — 6F35, Снятие и установка\)](#).