

## Автоматическая коробка передач - 6-ступенчатая автоматическая коробка передач — 6F35 - Вспомогательный насос трансмиссионной жидкости

### Снятие и установка

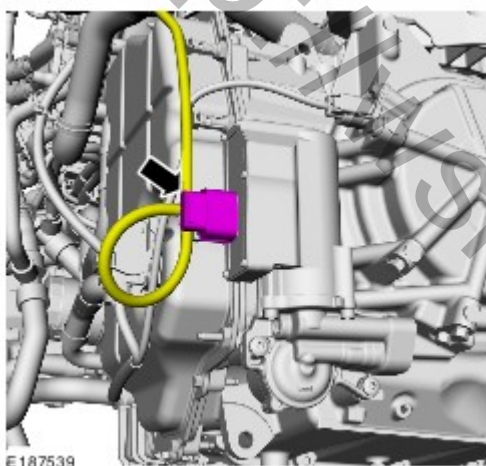
#### Общее оборудование


Диагностическое оборудование Ford
-----------------------------------

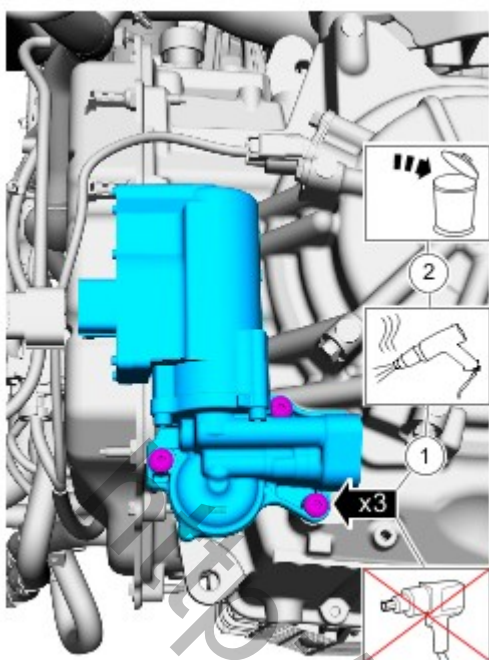
ФЭн
-----

#### Снятие

1. Обратитесь к процедуре: [Поддомкрачивание и подъем автомобиля на подъемнике](#) (100-02 Поддомкрачивание и подъем автомобиля на подъемнике, Описание и принцип действия).
2. Снимите брызговик двигателя (при наличии).
- 3.



4.  **УВЕДОМЛЕНИЯ:** Не используйте инструменты с электроприводом для снятия болта.
  1. *Общее оборудование:* [ФЭн](#)
  2. **ПРИМЕЧАНИЕ:** Подготовьтесь к сбору вытекающей жидкости.



E187540

5.



E160004

### Установка

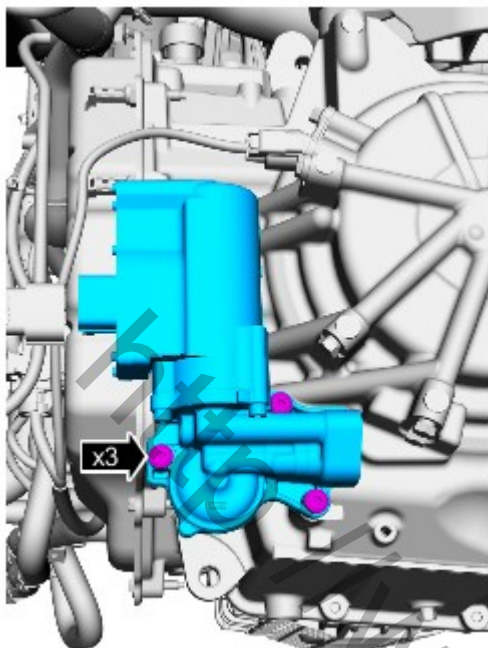
1. ПРИМЕЧАНИЕ: Очистите сопрягаемые поверхности от инородного материала.  
ПРИМЕЧАНИЕ: Установите новое уплотнение.



E160004

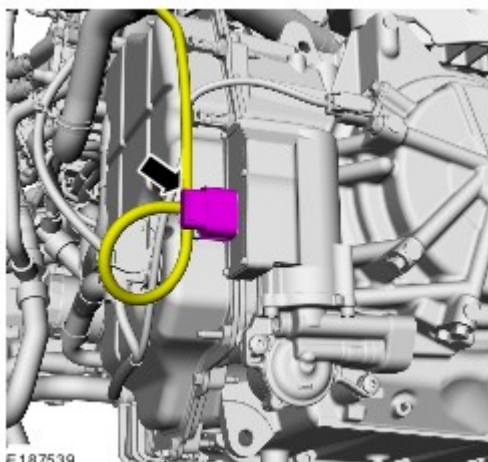
2. ПРИМЕЧАНИЕ: Используйте только новые болты.

Момент затяжки: 13 Nm



E187541

3.



E187539

4. Обратитесь к процедуре: [Проверка уровня трансмиссионной жидкости](#) (307-01D Автоматическая коробка передач - 6-ступенчатая автоматическая коробка передач — 6F35, Общие процедуры).

5. С помощью сканирующего диагностического прибора переводите дополнительный насос трансмиссионной жидкости в состояние «ВКЛ» на 30 секунд.

Общее оборудование: [Диагностическое оборудование Ford](#)