

Система климат-контроля – Общие сведения - Компрессор системы кондиционирования—1.5L Duratorq-TDCi (70кВт/95л.с.)/1.5L Duratorq-TDCi (77кВт/105л.с.)/1.5L Duratorq-TDCi (88кВт/120л.с.)/1.6L Duratorq-TDCi (85кВт/115л.с.)/1.6L Duratorq-TDCi (70кВт/95л.с.) (Т3)

## Снятие и установка

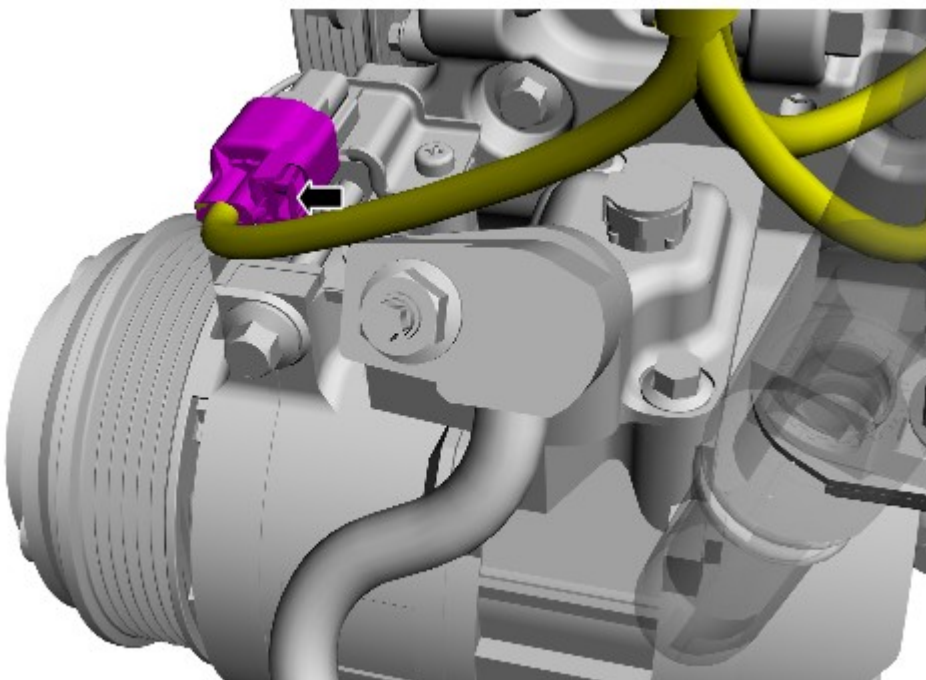
### Материалы

Наименование	Спецификация
Компрессорное масло - кондиционер 6U7J-M1C231-AA/BA	WSH-M1C231-B
А/С Компрессорное масло DE-12 FU7J-M2C300-AA	WSS-M2C300-A2

### Снятие

**ПРИМЕЧАНИЕ:** Шаги, описанные в этой процедуре, могут входить в процедуру установки.

1. Обратитесь к процедуре: [Утилизация хладагента, вакуумирование и заправка системы воздушного кондиционирования \(А/С\)](#) (412-00 Система климат-контроля – Общие сведения, Общие процедуры).
2. Обратитесь к процедуре: [Ремень привода аксессуаров](#) (303-05G Привод аксессуаров - 1.5L Duratorq-TDCi (88кВт/120л.с.)/1.5L Duratorq-TDCi (77кВт/105л.с.) (AE), Снятие и установка).
- 3.

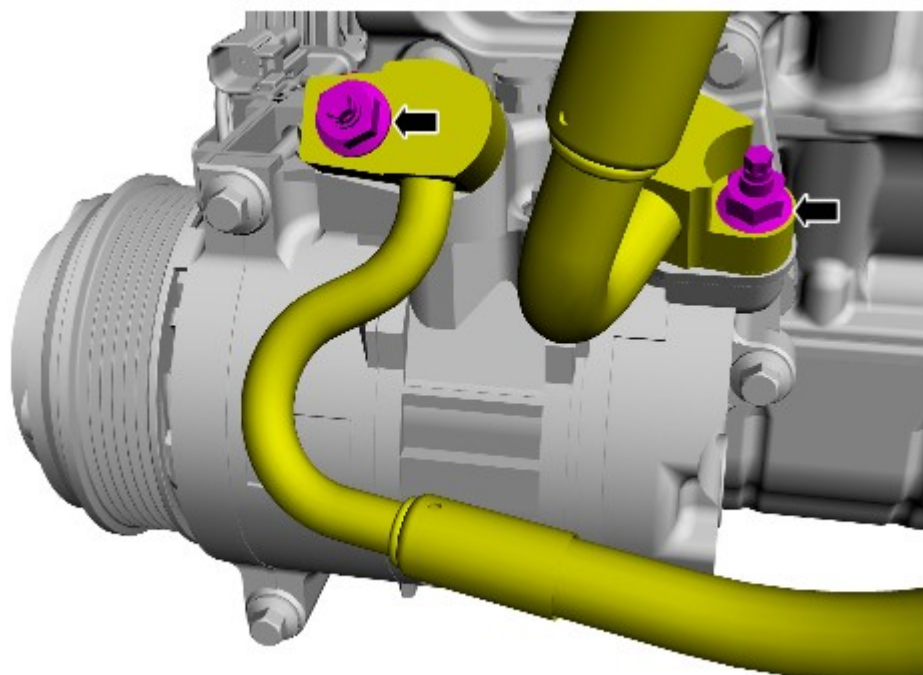


E199096



**УВЕДОМЛЕНИЯ:** Заглушите открытые отверстия.

Момент затяжки: 20 Nm




E199094



5.


 **УВЕДОМЛЕНИЯ:** Заглушите открытые отверстия.

Момент затяжки: 25 Nm



E199095

### Установка

-  **УВЕДОМЛЕНИЯ:** Смазывайте уплотнения только предписанными материалами.
  - **ПРИМЕЧАНИЕ:** автомобили с R134A

Выполните установку в последовательности, обратной снятию.

*Материалы:* [WSH-M1C231-B](#) (Масло для системы кондиционирования / 6U7J-M1C231-AA/BA)

- ПРИМЕЧАНИЕ: автомобили с R1234YF

Выполните установку в последовательности, обратной снятию.

*Материалы:* [WSS-M2C300-A2](#) (Масло для системы кондиционирования / FU7J-M2C300-AA)