

Система климат-контроля – Общие сведения - Магистраль, идущая от соединительного блока к компрессору системы кондиционирования воздуха (A/C) – 1.5L EcoBoost (110кВт/150л.с.) – I4/1.5L EcoBoost (132кВт/180л.с.) – I4

Снятие и установка

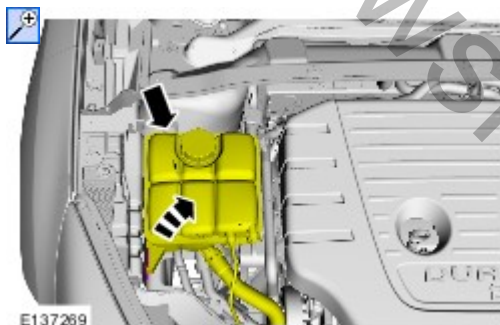
Материалы

Наименование	Спецификация
Компрессорное масло - кондиционер 6U7J-M1C231-AA/BA	WSH-M1C231-B
A/C Компрессорное масло DE-12 FU7J-M2C300-AA	WSS-M2C300-A2

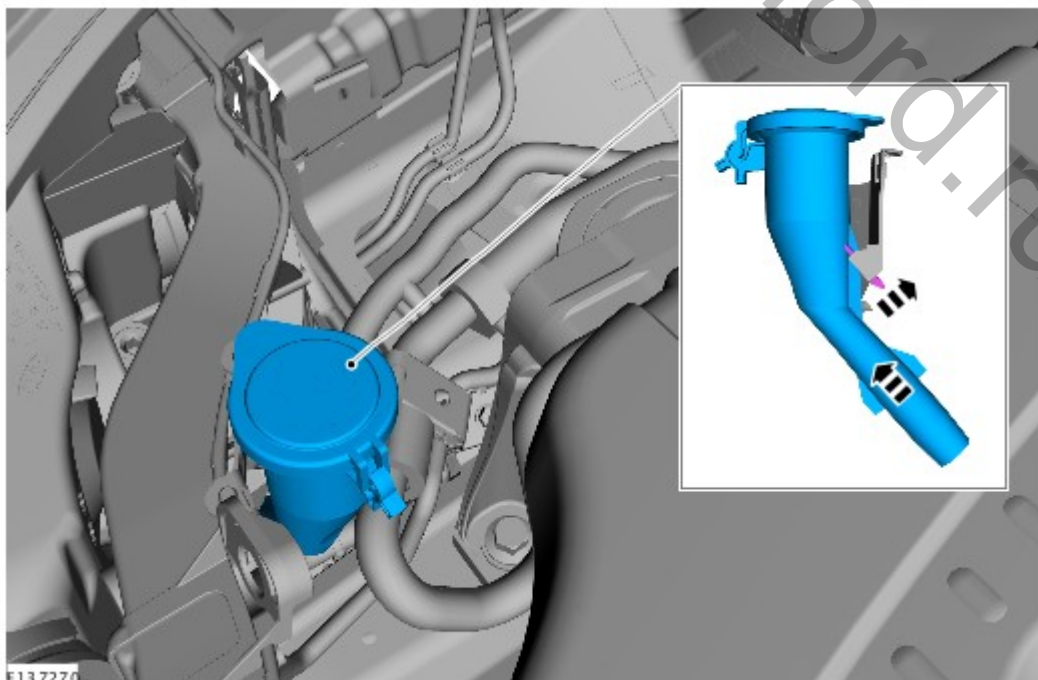
Снятие

ПРИМЕЧАНИЕ: Шаги, описанные в этой процедуре, могут входить в процедуру установки.

1. Обратитесь к процедуре: [Утилизация хладагента, вакуумирование и заправка системы воздушного кондиционирования \(A/C\)](#) (412-00 Система климат-контроля – Общие сведения, Общие процедуры).
- 2.

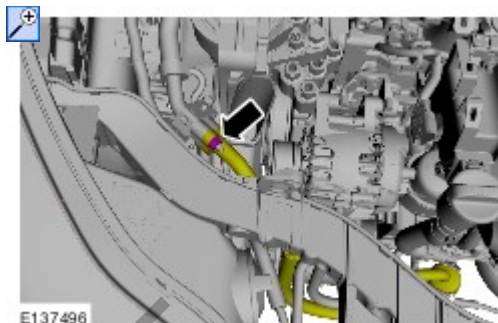


- 3.



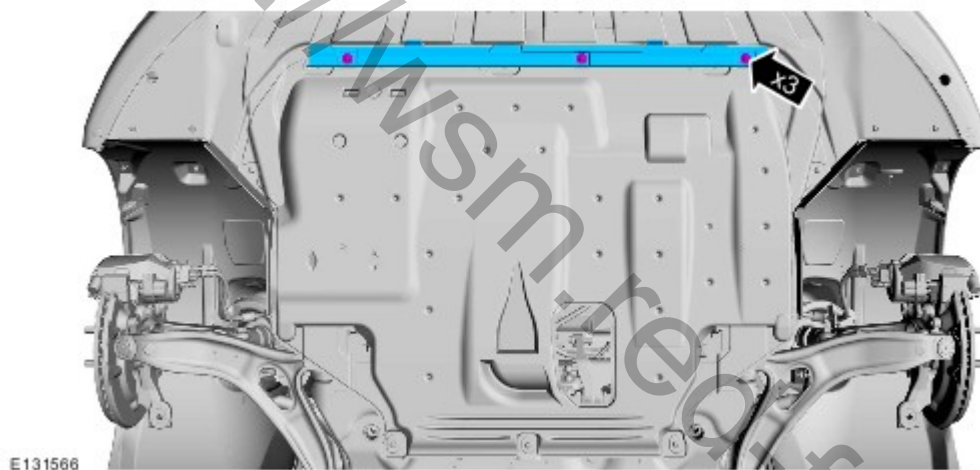
4.  **УВЕДОМЛЕНИЯ:** Заглушите открытые отверстия.

Момент затяжки: 15 Nm




5. Обратитесь к процедуре: [Поддомкрачивание и подъем автомобиля на подъемнике](#) (100-02 Поддомкрачивание и подъем автомобиля на подъемнике, Описание и принцип действия).

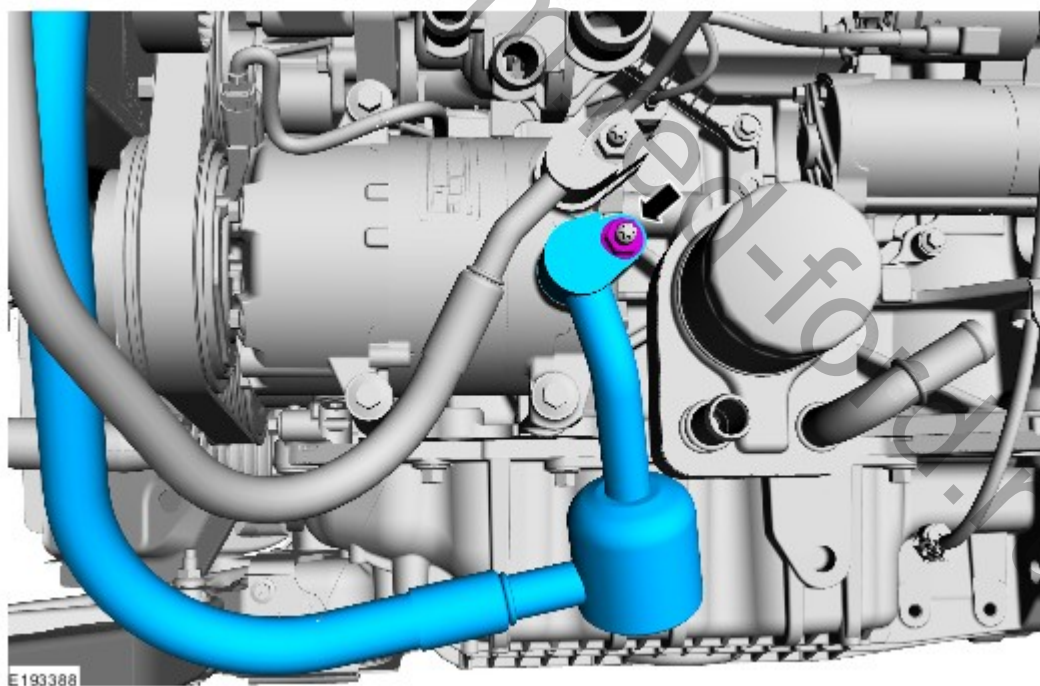
6.




7.



8.  **УВЕДОМЛЕНИЯ:** Заглушите открытые отверстия.
Момент затяжки: 20 Nm



Установка

1.  **УВЕДОМЛЕНИЯ:** Смазывайте уплотнения только предписанными материалами.
 - **ПРИМЕЧАНИЕ:** автомобили с R134AВыполните установку в последовательности, обратной снятию.

Материалы: [WSH-M1C231-B](#) (Масло для системы кондиционирования / 6U7J-M1C231-AA/BA)

- ПРИМЕЧАНИЕ: автомобили с R1234YF

Выполните установку в последовательности, обратной снятию.

Материалы: [WSS-M2C300-A2](#) (Масло для системы кондиционирования / FU7J-M2C300-AA)

<http://wsm.red-ford.ru/>