

## Система климат-контроля – Общие сведения - Корпус системы климат-контроля

### Снятие и установка

#### Материалы

Наименование	Спецификация
Компрессорное масло - кондиционер 6U7J-M1C231-AA/BA	WSH-M1C231-B
A/C Компрессорное масло DE-12 FU7J-M2C300-AA	WSS-M2C300-A2

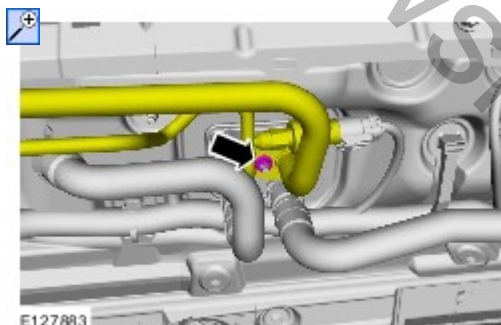
#### Снятие

ПРИМЕЧАНИЕ: Описание процедуры снятия в этой инструкции может содержать описание действий по установке.

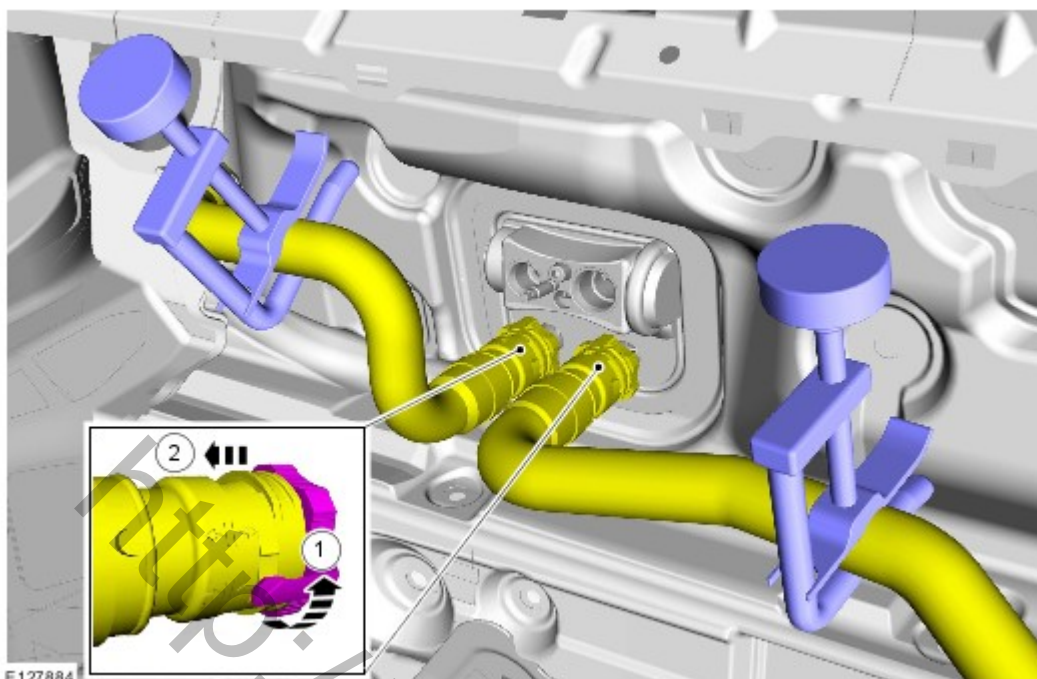
1. Обратитесь к процедуре: [Утилизация хладагента, вакуумирование и заправка системы воздушного кондиционирования \(A/C\)](#) (412-00 Система климат-контроля – Общие сведения, Общие процедуры).

2.  **УВЕДОМЛЕНИЯ:** Заглушите открытые отверстия.

Момент затяжки: 8 Nm




3.  **УВЕДОМЛЕНИЯ:** Заглушите открытые отверстия.



4. Обратитесь к процедуре: [Внутренняя поперечина](#) (501-12 Панель приборов и консоль, Снятие и установка).

5.



### Установка

1.  **УВЕДОМЛЕНИЯ:** Смазывайте уплотнения только предписанными материалами.

- **ПРИМЕЧАНИЕ:** автомобили с R134A

Выполните установку в последовательности, обратной снятию.

Материалы: [WSH-M1C231-B](#) (Масло для системы кондиционирования / 6U7J-M1C231-AA/BA)

- ПРИМЕЧАНИЕ: автомобили с R1234YF

Выполните установку в последовательности, обратной снятию.

Материалы: [WSS-M2C300-A2](#) (Масло для системы кондиционирования / FU7J-M2C300-AA)

<http://wsm.red-ford.ru/>