

## Дополнительное управление микроклиматом - Насос охлаждающей жидкости дополнительного топливного подогревателя

### Снятие и установка

#### Общее оборудование


Зажим(-ы) для шланга
Инструмент для снятия и установки зажима для шланга
Резервуар для жидкости

#### Материалы

Наименование	Спецификация
Охлаждающая жидкость Super Plus Premium FU7J-19544-xx	WSS-M97B44-D

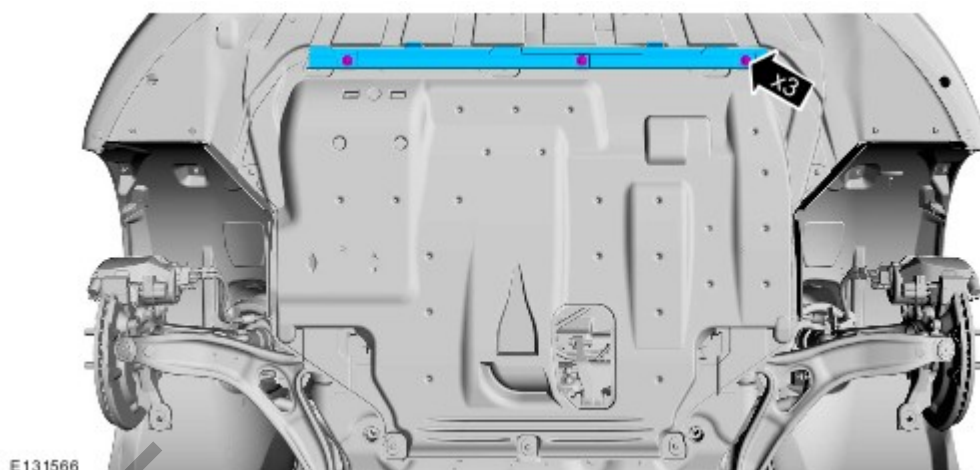
#### Снятие

1. Обратитесь к процедуре: [Правила техники безопасности при техническом обслуживании системы охлаждения двигателя](#) (100-00 Общие сведения, Описание и принцип действия).



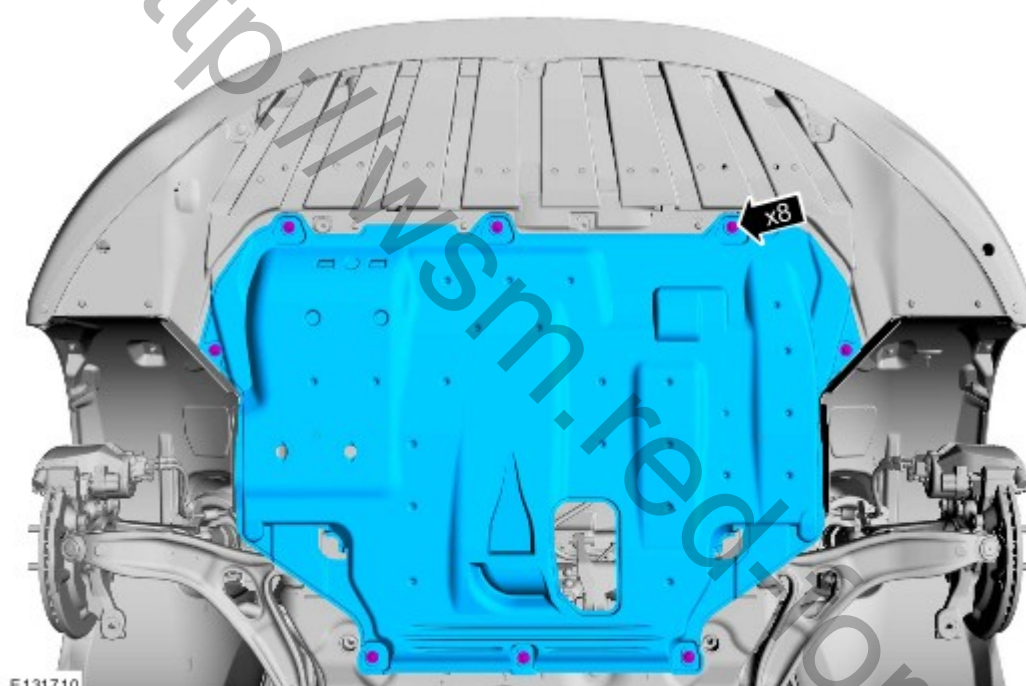
E129461

3. Обратитесь к процедуре: [Поддомкрачивание и подъем автомобиля на подъемнике](#) (100-02 Поддомкрачивание и подъем автомобиля на подъемнике, Описание и принцип действия).
4. При наличии.



E131566

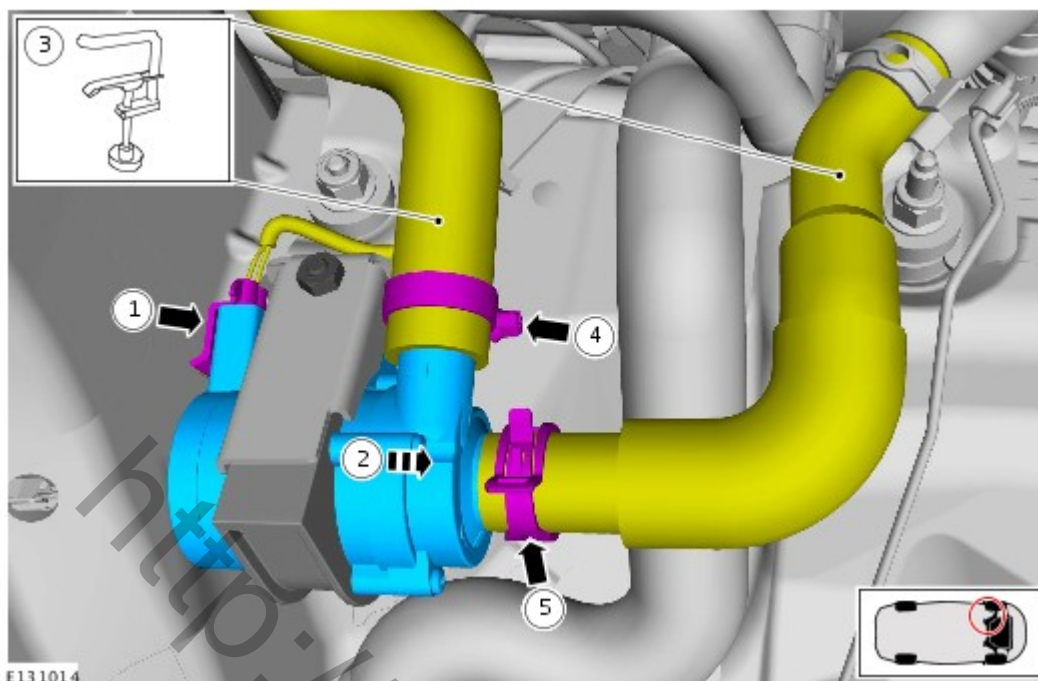
5. При наличии.



E131710

6. ПРИМЕЧАНИЕ: Подготовьтесь к сбору вытекающей жидкости.

*Общее оборудование:* Зажим(-ы) для шланга, Инструмент для снятия и установки зажима для шланга, Резервуар для жидкости



### Установка

1. Выполните установку в последовательности, обратной снятию.
2. **ПРИМЕЧАНИЕ:** Убедитесь, что уровень жидкости находится на отметке MAX.  
Проверьте уровень охлаждающей жидкости.

Материалы: [WSS-M97B44-D](#) (Антифриз / [FU7J-19544-xx](#))