

Наружное освещение - Задний фонарь в сборе—5-дверный**Снятие и установка****Снятие**

ПРИМЕЧАНИЕ: Шаги, описанные в этой процедуре, могут входить в процедуру установки.

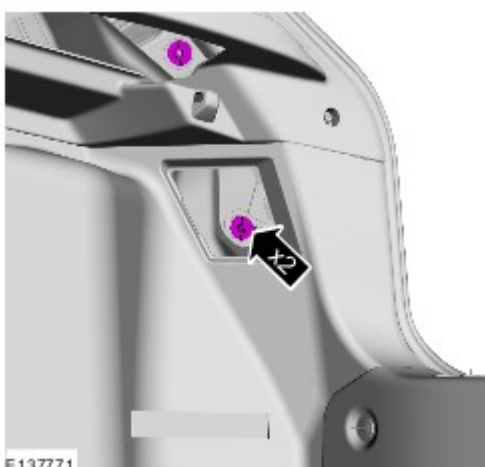
1.

- Снимите панель доступа к заднему фонарю.



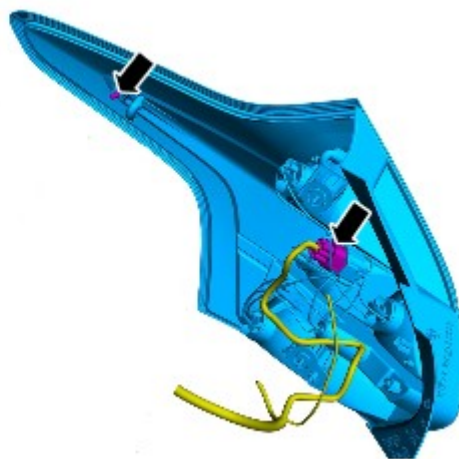

2.

- Отверните пластиковые гайки.



3.

- Установите задний фонарь в сборе, отсоедините электрический разъем и снимите задний фонарь в сборе.



Установка

1. Выполните установку в последовательности, обратной снятию.

<http://wsm.red-ford.ru/>