


**Запираемые элементы кузова - Задняя дверь****Снятие и установка****Снятие**

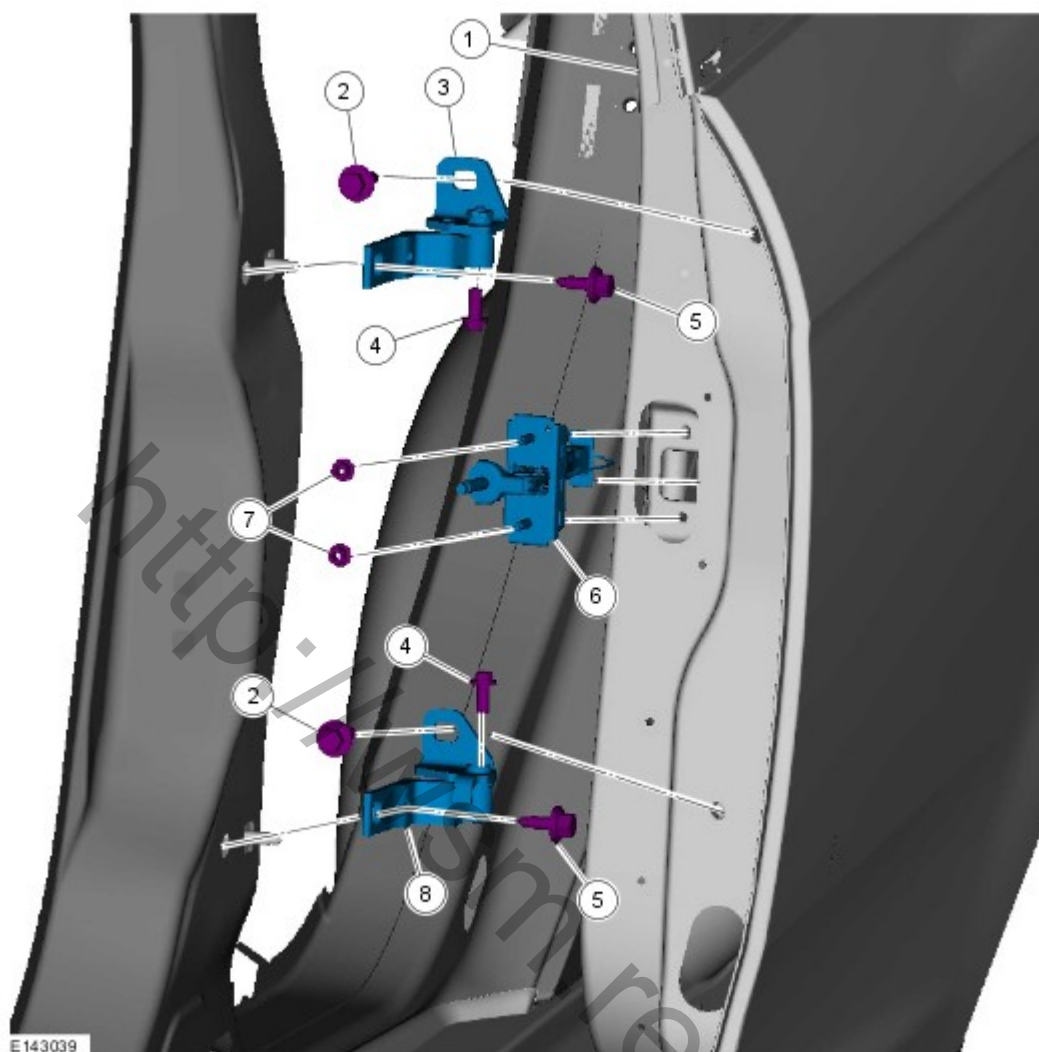
1.  **ПРЕДУПРЕЖДЕНИЕ:** Перед выполнением любой процедуры техобслуживания, приведенной в данном разделе, ознакомьтесь с пунктом «Предупреждения о мерах предосторожности» в разделе 100-00 «Общие сведения». Несоблюдение данной инструкции может привести к серьезной травме.

Обратитесь к процедуре: [Охрана здоровья и меры предосторожности](#) (100-00 Общие сведения, Описание и принцип действия).

**ПРИМЕЧАНИЕ:** Описание процедуры снятия в этой инструкции может содержать описание действий по установке.

**ПРИМЕЧАНИЕ:** Показана левая сторона, для правой стороны аналогично.

2.
  - Дверь в сборе 5824630 правая сторона / 5824631 левая сторона
  - Болт крепления петли двери к двери 00813
  
  - Момент затяжки: 47 Nm*
  - Верхняя петля двери 5422800 правая сторона / 5422801 левая сторона
  - Шарнирный болт петли двери W715222
  
  - Момент затяжки: 30 Nm*
  - Болты крепления петли двери к кузову (2 шт.) W715683
  
  - Момент затяжки: 35 Nm*
  - Ограничитель открывания двери в сборе 5827204
  - Гайки крепления ограничителя открывания двери в сборе (2 шт.) W520201
  
  - Момент затяжки: 11 Nm*
  - Нижняя петля двери 5826802 правая сторона / 5826803 левая сторона



3. Выверните болт крепления ограничителя двери из средней стойки и положите рядом с ограничителем открывания двери.

Момент затяжки: 22 Nm



E143218

4. Подоприте дверь.
5. Отверните шарнирный болт нижней петли двери.

*Момент затяжки: 30 Nm*




E143219

6. Отверните шарнирный болт верхней петли двери.

*Момент затяжки: 30 Nm*



7. Расположите дверь на небольшом расстоянии от автомобиля.
8. Отведите чехол жгута электропроводки в сторону и отсоедините электрический разъем жгута проводов двери..



9. Снимите дверь.

#### **Установка**

1. Установите элементы на место, действуя в обратной последовательности.
2. При необходимости отрегулируйте дверь согласно спецификации.

Обратитесь к процедуре: [Выверка положения задней двери](#) (501-03 Запираемые элементы кузова, Общие процедуры).